

Giardia Ag

Pagrindinė Informacija

Tikslas : Giardia pirmuonių nustatymas

Principas: Imunochromatografinis testas

Mėginys : Šuns, katės išmatų mėginys su tamponu

Pateikiamos medžiagos :

- Anigen Rapid Giardia Ag testavimo prietaisais
- Mėgintuvėlis su reagentais
- Vienkartinis tamponas
- Vienkartinis lašintuvas

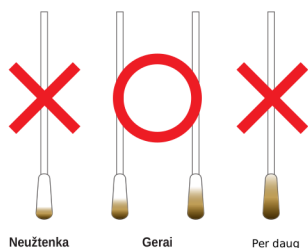
Ypatybės :

- Galima aptikti patogeną tiek šunims, tiek katėms
- Lengvas testavimo metodas: Greitas ir Tikslus
- Didelis jautrumas ir specifiškumas, palyginti su PGR
Jautrumas: 100%
Specifiškumas: 100%
- Aptikimo riba: 125/100 μl



Testavimo procedūra

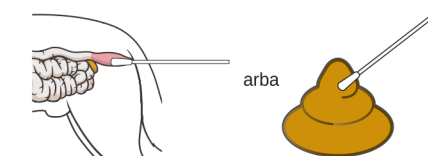
[Tinkamas mėginio kiekis surinktas tamponu]



Neužtenka

Gerai

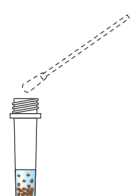
Per daug



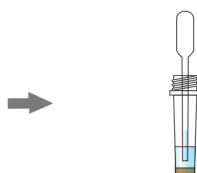
1 Surinkite mėginį iš išmatų naudojant tamponą



2 Įdėkite tamponą į mėginio surinkimo mėgintuvėlį ir sukite tamponą mažiausiai 10 kartų



3 Išmeskite tamponą, spausdami tamponą prie mėgintuvėlio sienelės



4 Palaukite, kol didelės dalelės nusės, ir paimkite viršuosėdines daleles naudojant pateiktą vienkartinį lašintuvą



5 Įlašinkite 4 lašus į mėginio angą testavimo prietaise

5-10 min.

Interpretacija

C	T	Neigiamas
C	T	Teigiamas
C	T	Netinkamas

Užsakymo Informacija

Cat. No.	Description	Type	Pack size
RG1804DD	Giardia Ag	Device	10 Tests/Kit